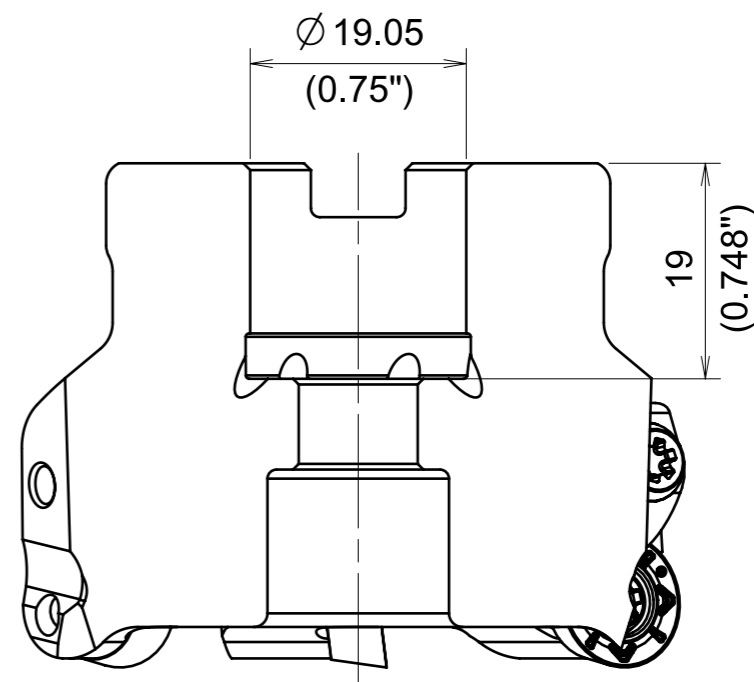
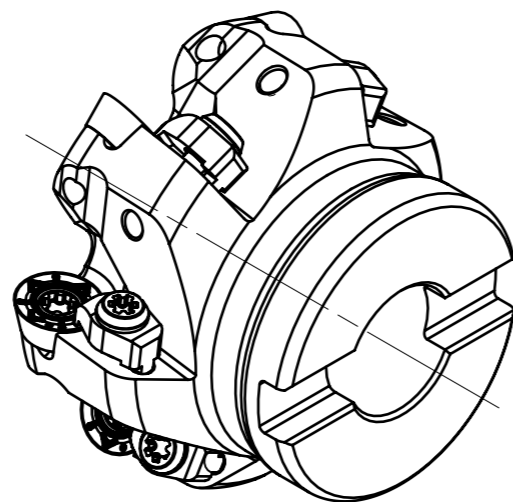
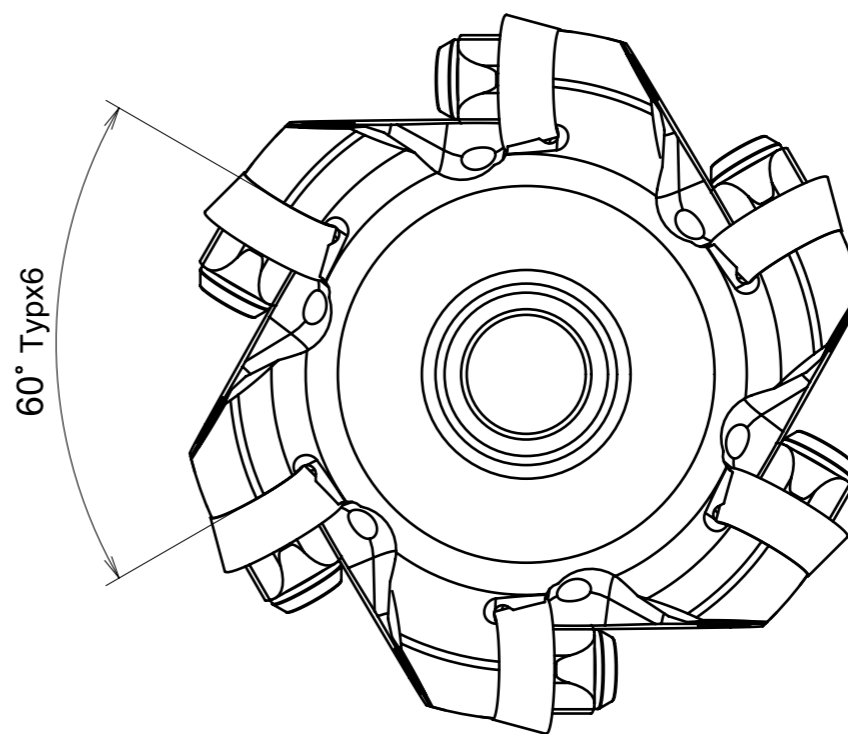
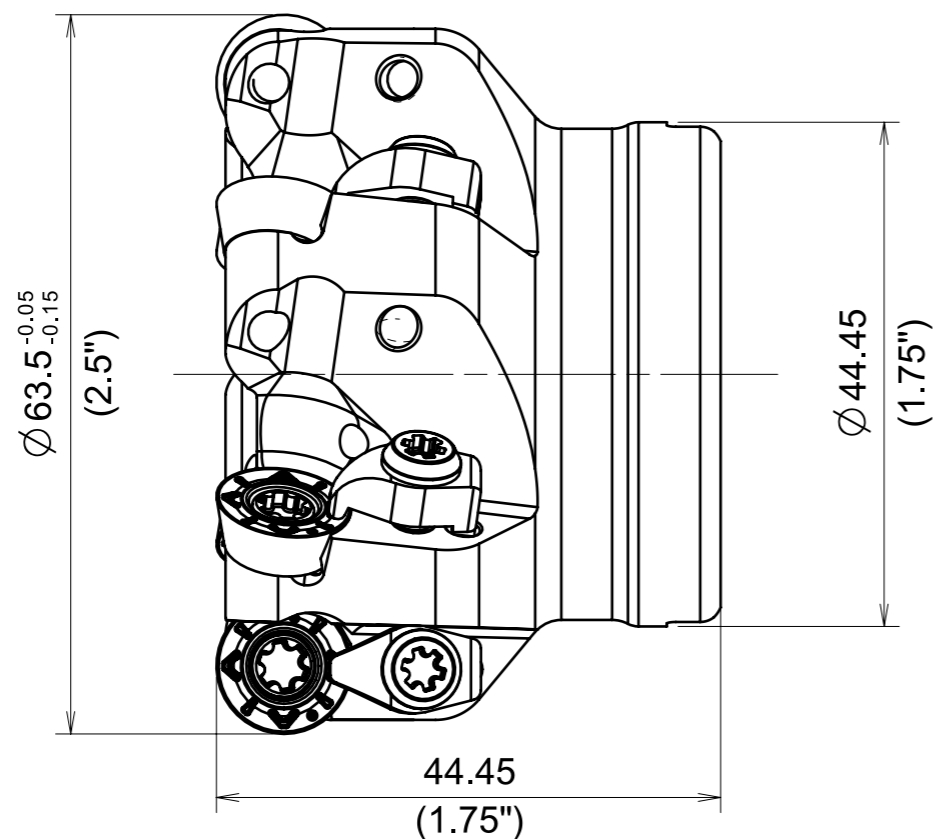


Reference Drawing



Notes :

1. Drawing for Reference only
2. Insert : RDKT1204
4. Screw : 1) Center Lock : M4.0_L9.5_HD5.6-Head Angle 60
2) Top Clamping : MTCA-130813 (YG Description)

표면 거칠기 기호	기호	년	월	일	개	정	내	용	설	계	검	도	승	인
$\sqrt{\text{R}} = 2.5$ 100S	∇													
$\sqrt{\text{R}} = 6.3$ 25S	∇													
$\sqrt{\text{R}} = 1.6$ 6.3S	∇													
$\sqrt{\text{R}} = 0.2$ 0.8S	∇													

(표기외 치수의 일반공차)

치 수 범 위	공 차
1이상 40미만	±0.1
40이상 160미만	±0.2
160이상 630미만	±0.3
630이상 2500미만	±0.4
2500이상 5000미만	±0.6
5000이상 10000이하	±0.8

번호	품 명	재 질	수 량	비 고
④				
③				
②				
①				
날 짜	2018년 10월 24일	도	명	SCALE
설 계	검 도1	검 도2	승 인	F-RDKT12-D250Z6S075I
				Reference Drawing
	YG	주식회사 YG-1	도 번	Sheet No.