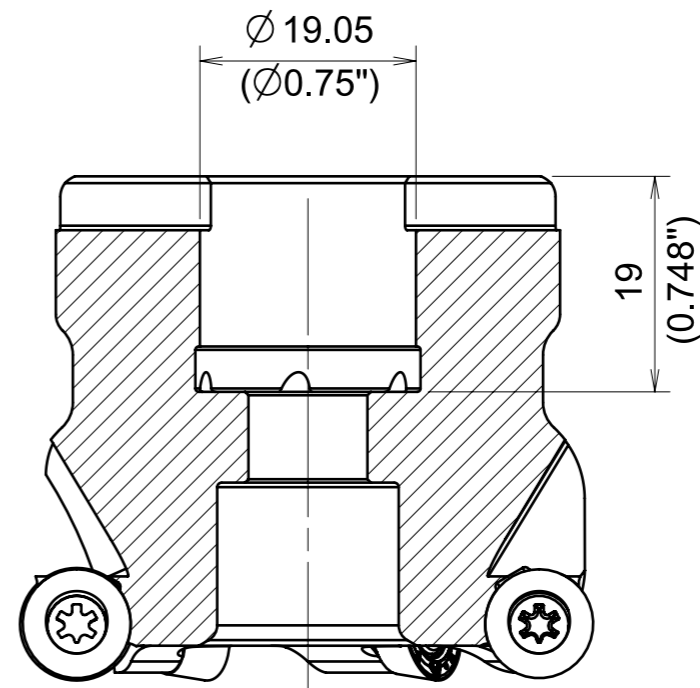
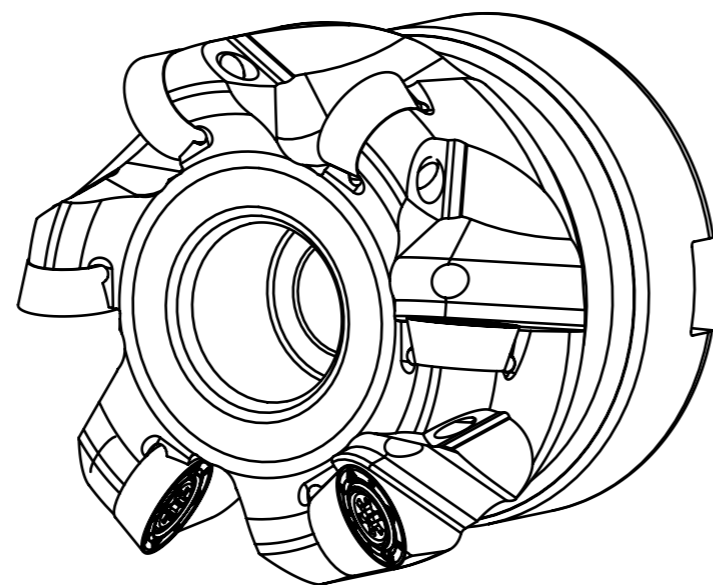
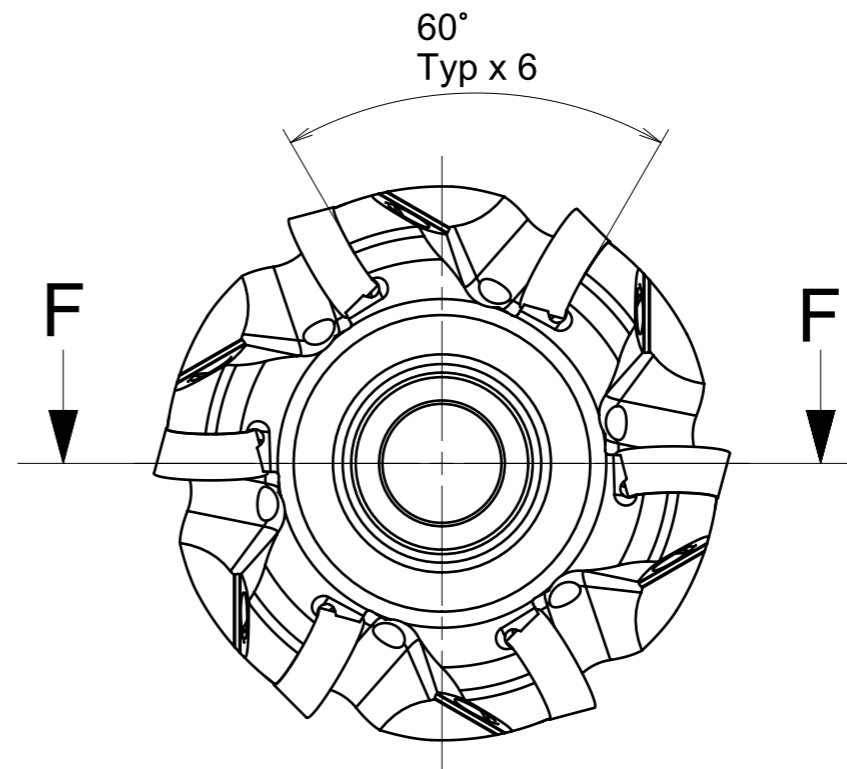
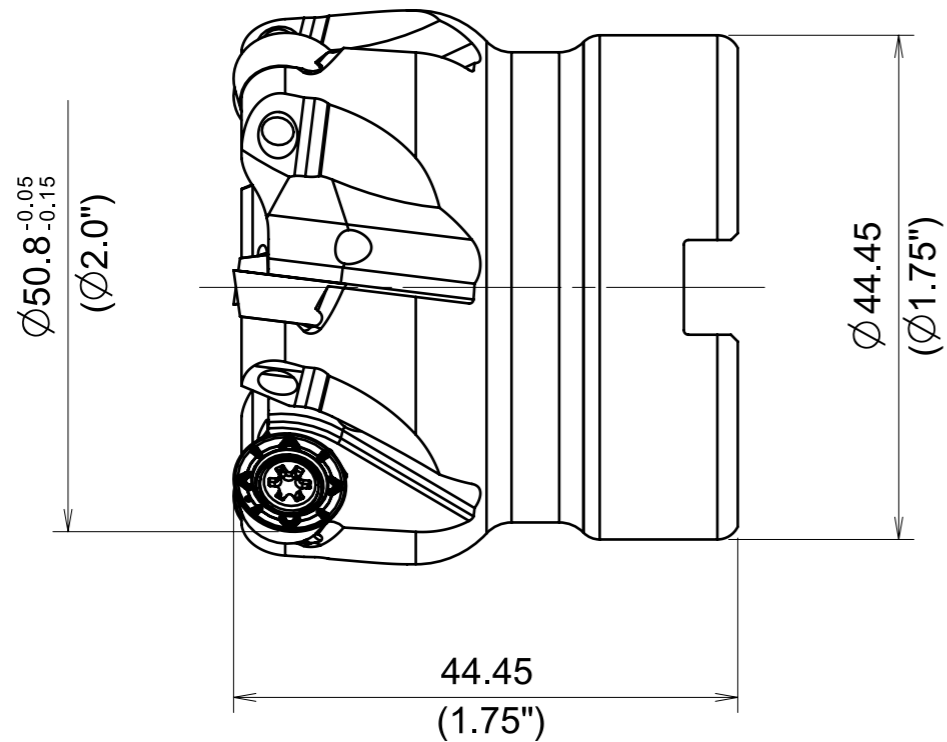


Reference Drawing



SECTION F-F

Notes :

1. Drawing for Reference only
2. Insert : RDKT(W)10T3
3. Screw : M4_L8.6_HD5.2_Head Angle 60, 40 / TP154008RD (EDP 18000017)

표면 거칠기 기호	기호	년월일	개정내용	설계	검도	승인
$\sqrt{R} = 2.5$ 100S ∇ $\sqrt{N1}$	Δ					
$\sqrt{R} = 6.3$ 25S ∇ $\sqrt{N9}$	Δ					
$\sqrt{R} = 1.6$ 6.3S ∇ $\sqrt{N7}$	Δ					
$\sqrt{R} = 0.2$ 0.8S ∇ $\sqrt{N4}$	기호	년월일	개정내용	설계	검도	승인

(표기의 치수의 일반공차)

치수 범위	공차
1이상 4미만	±0.1
4이상 16미만	±0.2
16이상 63미만	±0.3
63이상 250미만	±0.4
250이상 500미만	±0.6
500이상 1000이하	±0.8

④					
③					
②					
①					
번호	품명	재질	수량	비고	
날짜	2020년 04월 24일	도명			SCALE
설계	검도1	검도2	승인	F-RDKT10-D200Z6S075I	Sheet No.
				Reference Drawing	
	YG-1	주식회사 YG-1	도번		